

Nombre \_\_\_\_\_









Fecha \_\_\_\_\_

## information gap activity

## Lección 14

### Estudiante 1

**La fiesta de Laura** Tu compañero/a y tú tienen que hacer varias diligencias para la fiesta de cumpleaños de su amiga Laura. Cada uno/a de ustedes tiene una lista diferente de las diligencias que tienen que hacer. Con mandatos usando **nosotros/as** y las siguientes imágenes, dile a tu compañero/a lo que tienen que hacer. Escribe los mandatos de tu compañero/a en los espacios en blanco para completar el cuadro.

<p>1</p>  <p>cobrar el cheque</p>	<p>2</p>	<p>3</p>  <p>entrar a la tienda de música</p>
<p>4</p>	<p>5</p>  <p>comprarlo</p>	<p>6</p>
<p>7</p>  <p>acordarse de buscar una tarjeta</p>	<p>8</p>	<p>9</p>  <p>entrar a la pastelería</p>
<p>10</p>	<p>11</p>  <p>llevarlo a casa</p>	<p>12</p>
<p>13</p>  <p>limpiar la sala y la cocina</p>	<p>14</p>	<p>15</p>  <p>prender el estéreo</p>